

# AKTIVUJTE SI SKYLINK LIVE TV JEDNODUŠE VE 2 KROCÍCH!

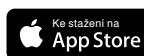
Aplikace Skylink Live TV je aktuálně dostupná pro TESLA MediaBox QX4 (operační systém Android)

- 1** Po spuštění boxu naběhne aplikace Skylink Live TV automaticky (platí pouze pro boxy s předinstalovanou aplikací).
- 2** Přihlaste se do aplikace.



**NEJSTE JEŠTĚ ZÁKAZNÍKEM SKYLINKU?**  
po spuštění aplikace klikněte na VYZKOUŠET ZDARMA a řiďte se pokyny na obrazovce.

**JSTE JIŽ ZÁKAZNÍKEM SKYLINKU?**  
po spuštění aplikace klikněte na PŘIHLÁSIT SE a řiďte se pokyny na obrazovce  
→ aplikaci Skylink Live TV pro mobilní telefon/tablet stáhněte na:



Návody pro dálková ovládání TESLA naleznete na [www.skylink.cz](http://www.skylink.cz) v sekci „Centrum podpory“

## EPG LIŠTA

informace k aktuálně přehrávanému programu zobrazíte kliknutím na tlačítko OK (EPG) na dálkovém ovládání



**\*TIP**  
Většinu programů lze spustit od začátku zeleným tlačítkem nebo kliknutím na ikonu „Od začátku“.

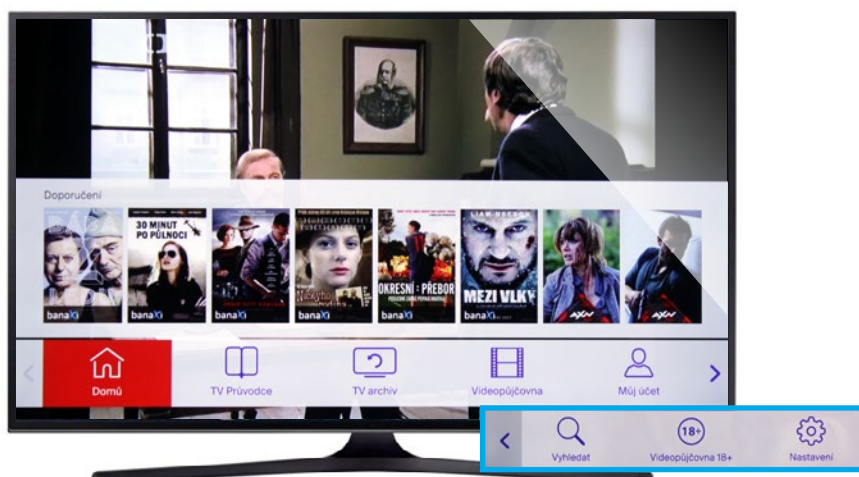
## RYCHLÝ TV PRŮVODCE

zobrazíte kliknutím na tlačítko „nahoru/dolů“ na dálkovém ovládání → *stisknutím tlačítka OK přepnete na vybraný program*



## HLAVNÍ NABÍDKA

zobrazíte kliknutím na tlačítko „MENU“ na dálkovém ovládání → *po stisknutí tlačítka OK se otevře označená sekce (viz popis níže)*



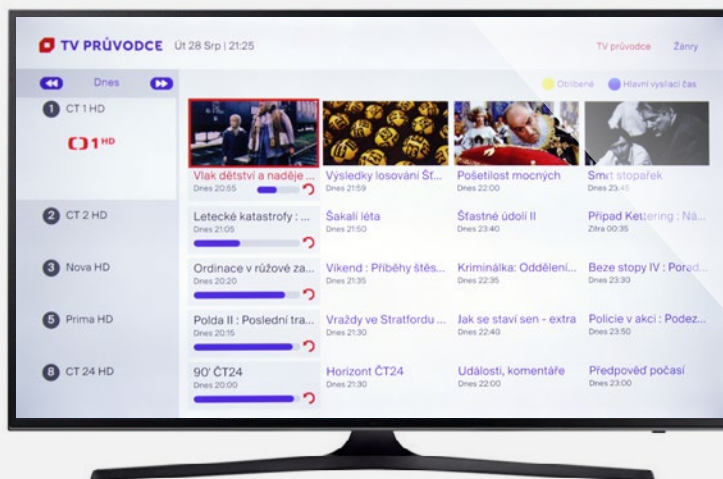
## DOMŮ

domovská stránka  
Skylink Live TV



## TV PRŮVODCE

přehled televizních pořadů  
na jednotlivých programech



## TV ARCHIV


pořady ke zhlédnutí  
až 7 dní zpětně



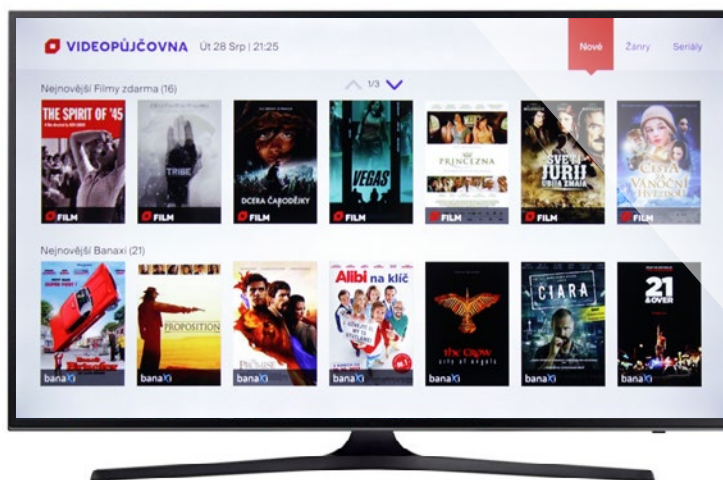
**\*TIP**  
Pro zobrazení  
kompletního archivu  
klikněte na logo  
požadované  
TV stanice.

## VIDEOPŮJČOVNA

filmy a seriály zdarma jsou označené logem  a 

v sekci Filmotéka jsou placené tituly, označené logem 

přístup do videopůjčovny Filmotéka si můžete předplatit ve své Zákaznické zóně



## VIDEOPŮJČOVNA 18+

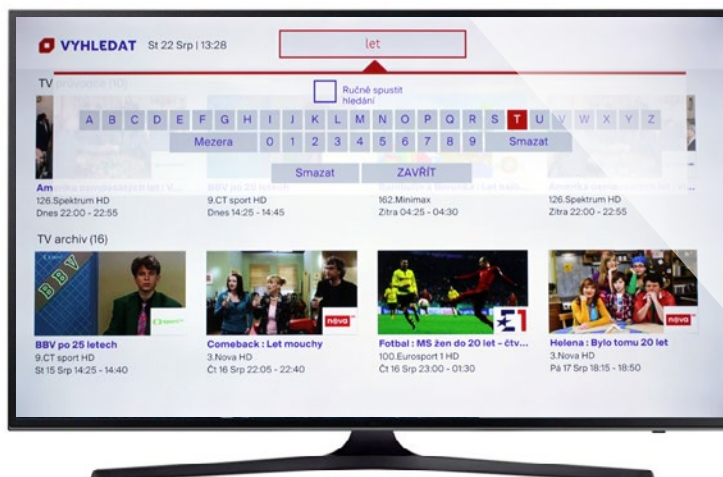
tituly pro dospělé zdarma

*\*výchozí nastavení pro PIN je „0000“*



## VYHLEDAT

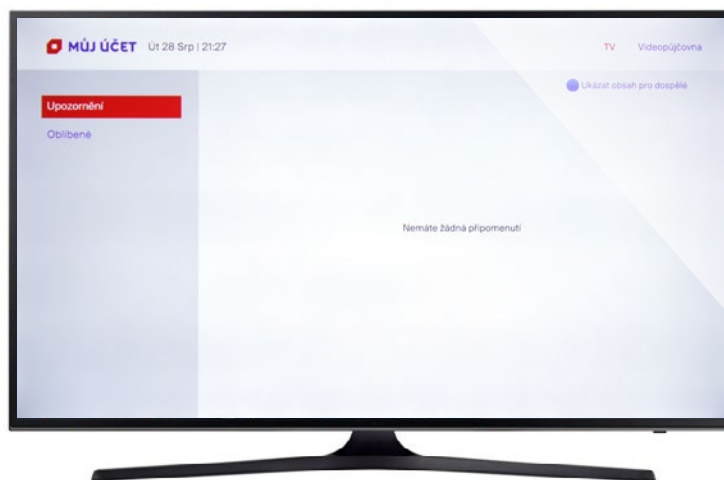
podle zadaného textu zobrazí dostupné tituly



## MŮJ ÚČET

zde naleznete:

- pokračovat ve sledování již spuštěných titulů
- Vaše oblíbené tituly
- Vámi naplánované tituly ke zhlédnutí



## NASTAVENÍ

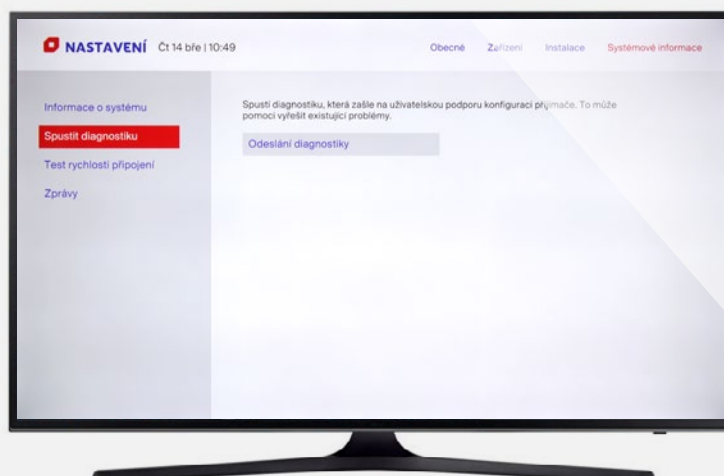
**Obecné** = nastavení jazyka, rodičovské kontroly a informace o zařízení

**Zařízení** = seznam zařízení spárovaných se stejným číslem karty (maximálně 4)



**\*TIP**  
Jednotlivá zařízení lze odpárovat (vyřadit) z vašeho uživatelského účtu červeným tlačítkem na dálkovém ovládacím.

**Systémové informace** = obsahuje informace o systému a diagnostiku kvality připojení



## UKONČIT APLIKACI

kliknutím na tlačítko „zpět“  
na dálkovém ovládání  
(viz obrázek)



### **\*TIP**

Po ukončení zůstává  
přijímač spárovaný,  
při dalším spuštění  
aplikace již není nutné se  
znovu přihlašovat.